

Onko Rovaniemi turvallinen paikka? Vastaa kaupungin kyselyyn!

24.10.2017 11:11

Kyselytutkimuksen tarkoituksena on parantaa Rovaniemen ja sen asuinalueiden turvallisuutta.



Koetko olosi turvalliseksi kävellessäsi asuinalueellasi iltaisin? Mitkä asiat huolestuttavat kotikulmillasi? Oletko kohdannut rikoksen tai tapaturman asuinalueellasi?

On tärkeää, että Rovaniemellä on turvallista asua nyt ja tulevaisuudessa. Jotta turvallisuustilanteesta muodostuisi viranomaisille kattava kuva, Rovaniemen kaupunki kerää tietoa alueen asukkailta ja muilta alueella liikkuvilta ihmisiltä kyselyn avulla.

Koetko olosi turvalliseksi Rovaniemellä? -Kaupunki selvittää kuntalaisten kokemuksia

LAPIN UUTISET 24.10. ⌚ 15.00 Päivitetty ⌚ 16.56

JUSSI LEINONEN



Kaupungin kyselyssä halutaan selvittää, onko Rovaniemellä alueita, jotka koetaan turvattomiksi.



Rovaniemen kaupunki

@Roikaupunki

Seuraa



Rovaniemen kaupungin turvallisuuskyselyyn on tullut jo noin 700 vastausta, hienoa! Jotta kysely olisi luotettava, tarvitsemme vielä ainakin 300 vastausta. Osallistu ja vaikuta!
bit.ly/2xjY6Qr #roikaupunki #turvallisuus



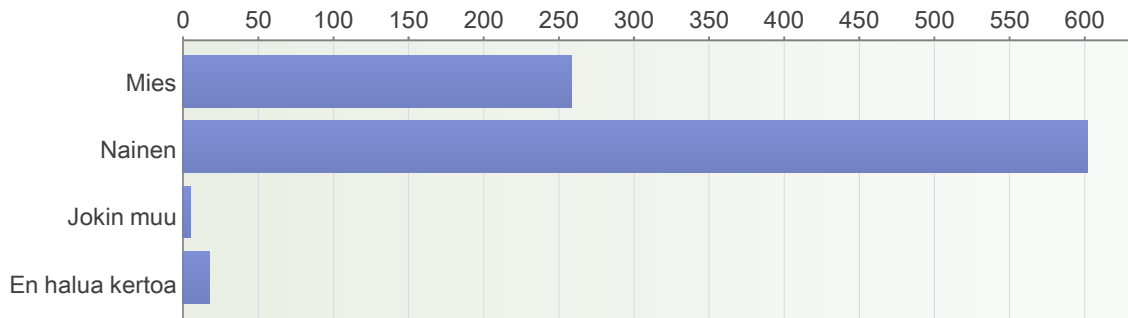
1.23 - 31. lokakuuta 2017



Turvallisuuskysely Rovaniemi 2017

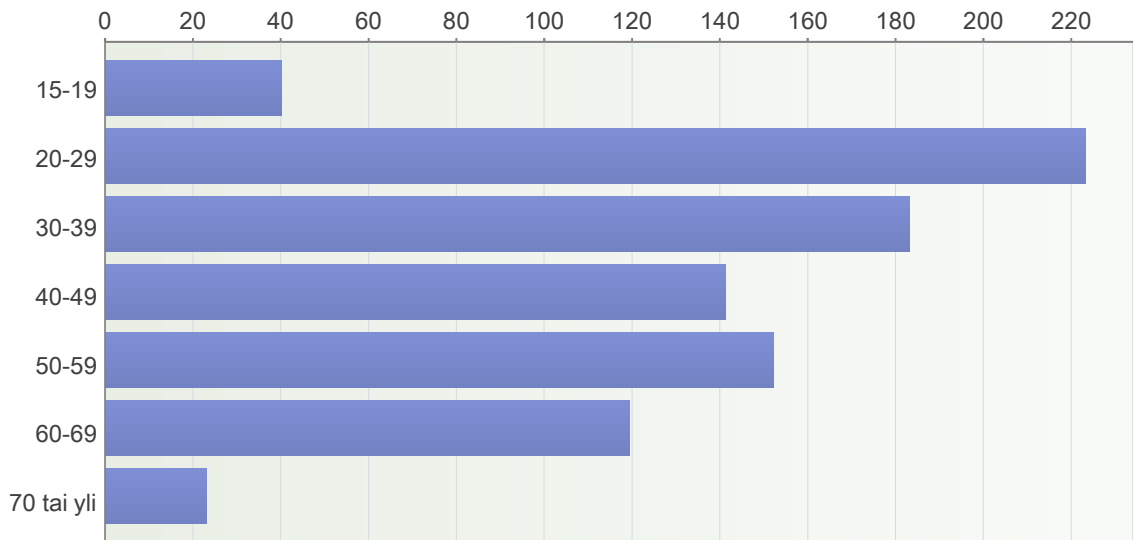
30. Sukupuoli?

Vastaajien määrä: 880



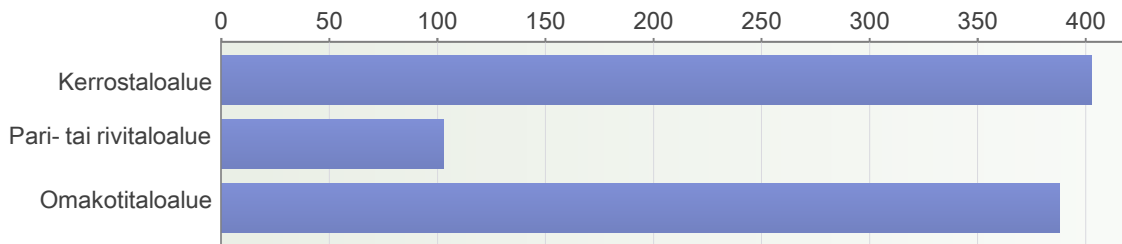
31. Oletko iältäsi?

Vastaajien määrä: 881



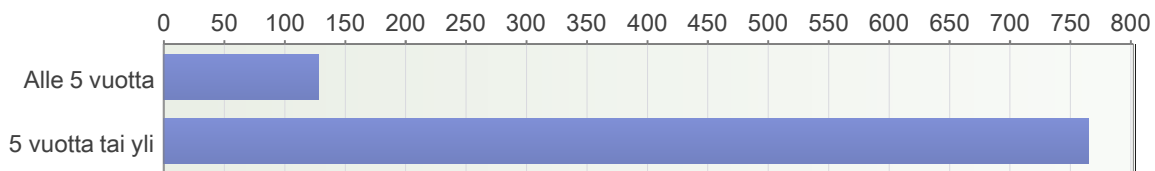
25. Onko asuinalueesi rakennusmuodoltaan pääsääntöisesti?

Vastaajien määrä: 891



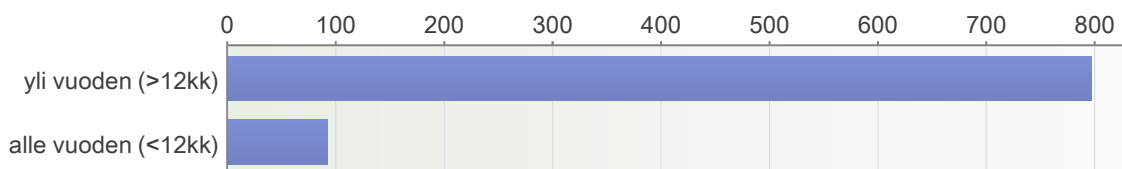
26. Miten pitkään olet asunut Rovaniemellä?

Vastaajien määrä: 890



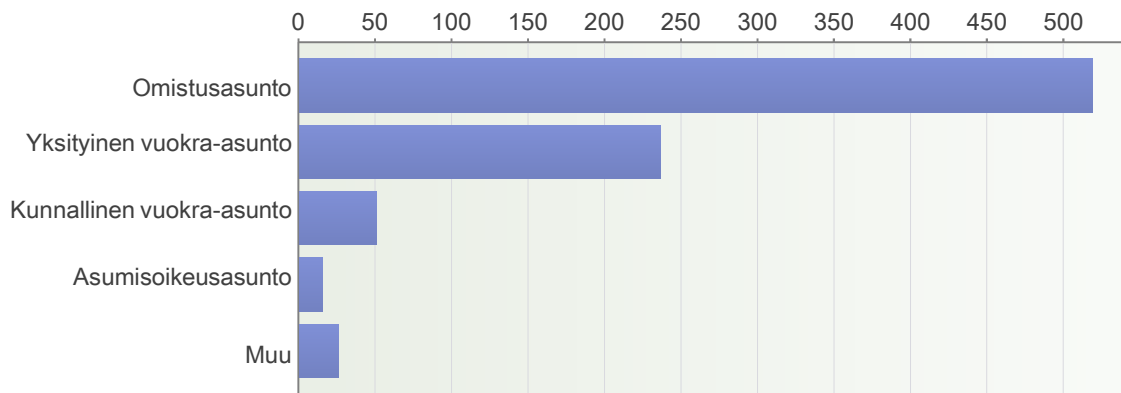
27. Oletko asunut nykyisellä asuinalueellasi?

Vastaajien määrä: 888



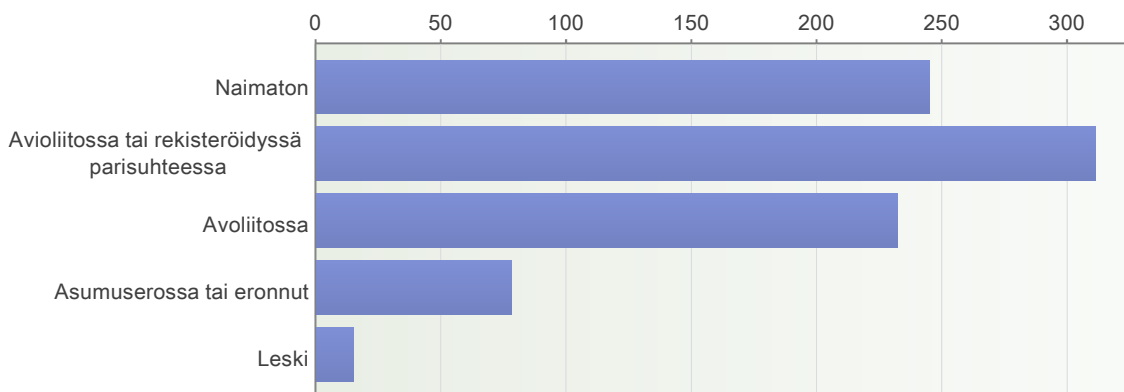
29. Onko asuntosi?

Vastaajien määrä: 845



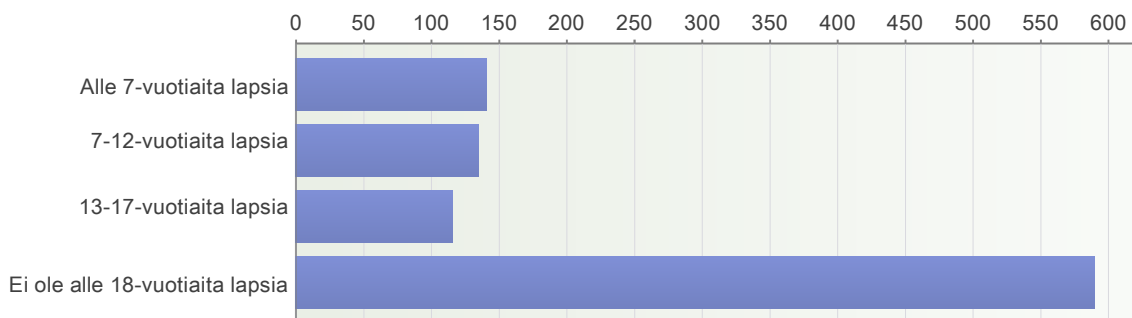
32. Siviilisäätö?

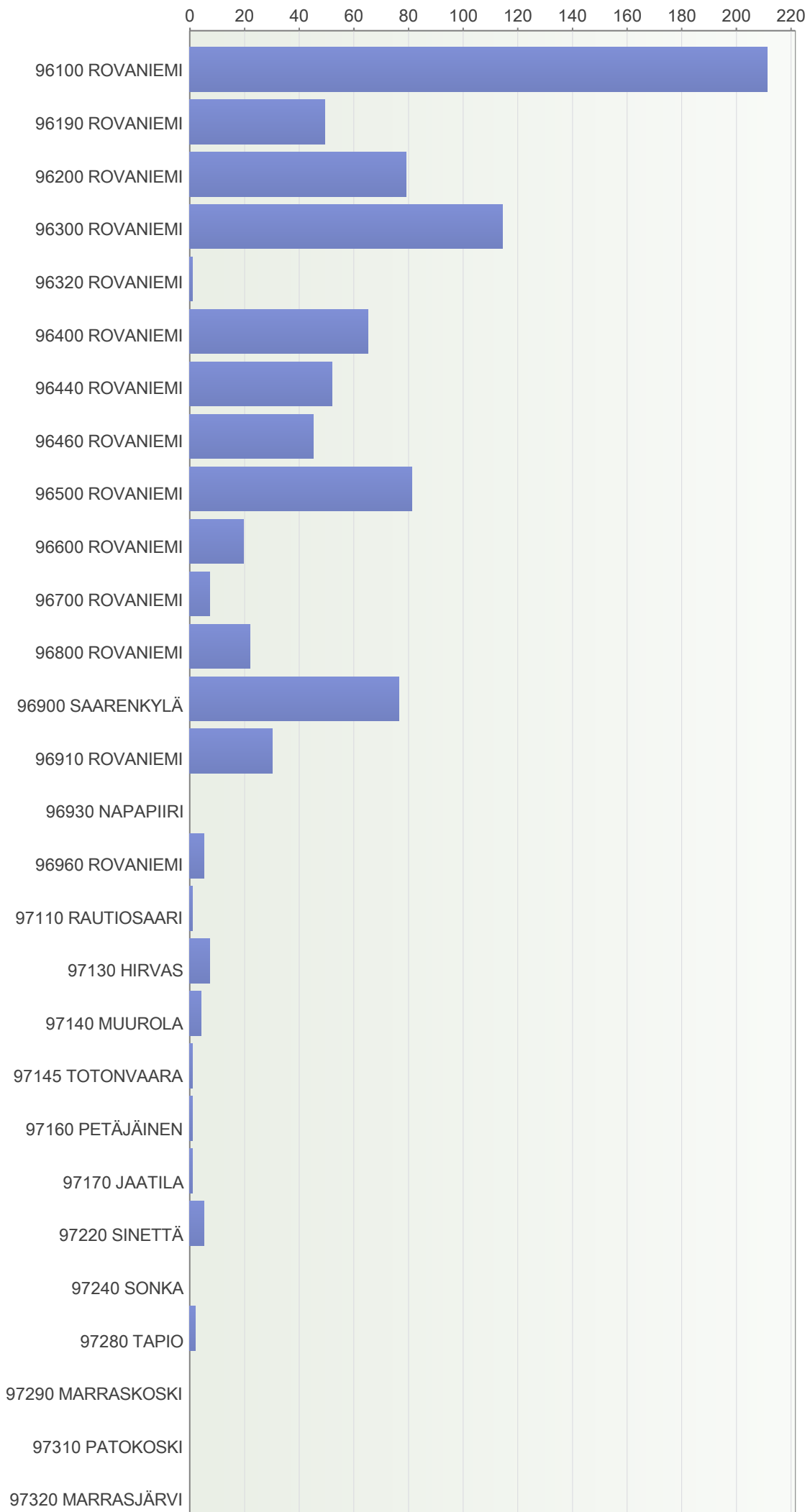
Vastaajien määrä: 881



33. Onko kotitaloudessasi alle 18-vuotiaita lapsia?

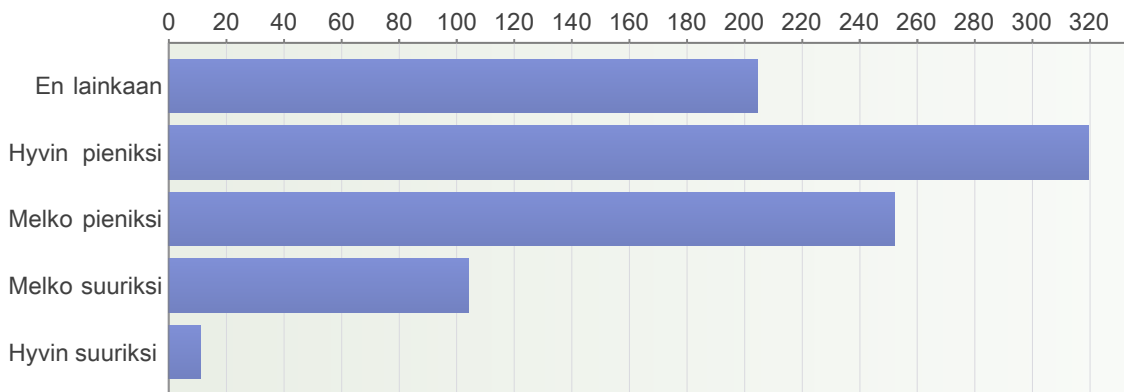
Vastaajien määrä: 875





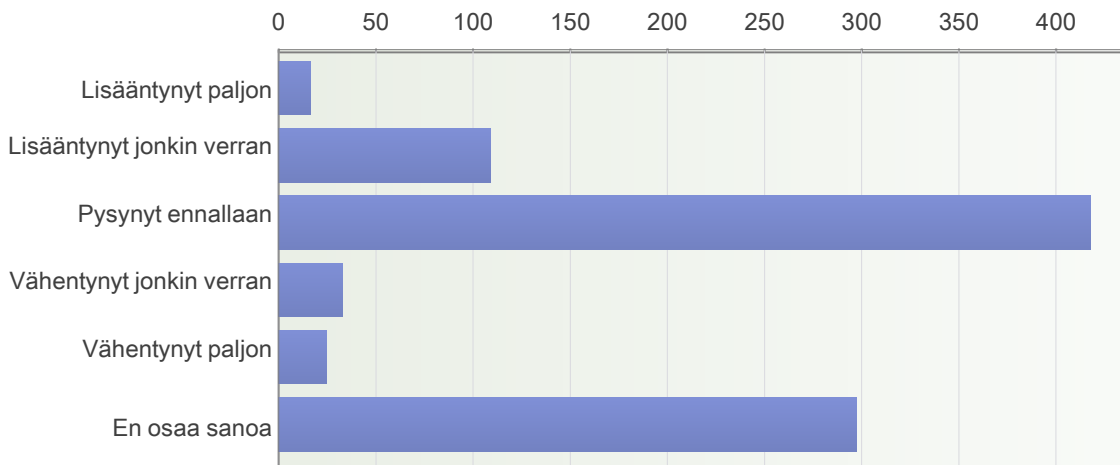
1. Missä määrin koet rikokset ja järjestyshäiriöt ongelmaksi asuinalueellasi?

Vastaajien määrä: 890



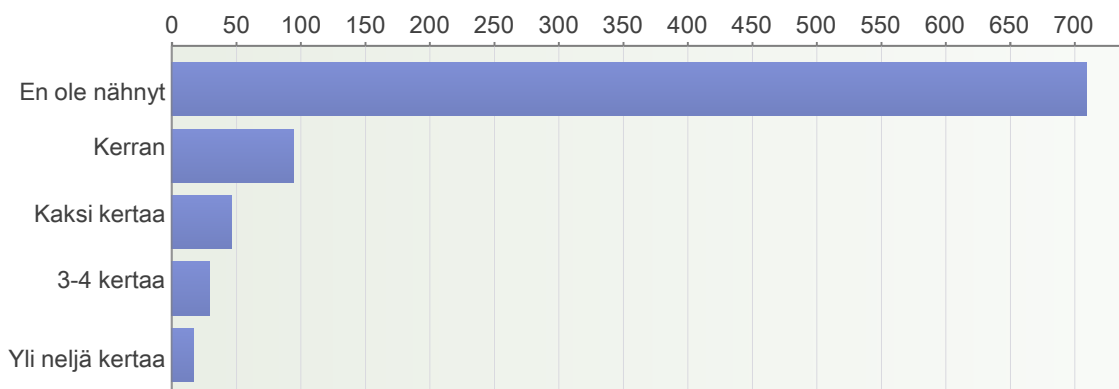
2. Onko väkivalta omalla asuinalueellasi mielestäsi viime vuosina?

Vastaajien määrä: 895



3. Oletko nähnyt tappelun tai pahoinpitelyn asuinalueellasi viimeksi kuluneiden 12 kuukauden aikana?

Vastaajien määrä: 892



4. Mitä mieltä olet seuraavista oman asuinalueesi yhteisöllisyyttä koskevista väitteistä?

Vastaajien määrä: 892

	Täysin samaa mieltä	Jokseenkin samaa mieltä	Ei samaa eikä eri mieltä	Jokseenkin eri mieltä	Täysin eri mieltä	Yhteensä	Keskiarvo
Asuinalueeni on hyvin yhteisöllinen	45	280	248	220	91	884	3,04
Alueella asuvat ihmiset ovat halukkaita auttamaan toisiaan	68	368	239	164	46	885	2,72
Alueella asuvat ihmiset tulevat hyvin toimeen keskenään	105	481	214	77	13	890	2,34
Alueella asuviin ihmisiin voi luottaa	125	378	235	112	33	883	2,49
Alueella asuvat ihmiset jakavat samat arvot	60	252	349	159	65	885	2,91
Yhteensä	403	1759	1285	732	248	4427	2,7

5. Kuinka todennäköisesti omalla asuinalueellasi puuttuttaisiin seuraaviin asioihin?

Vastaajien määrä: 894

	Erittäin toden- näköise sti	Joksee nkin toden- näköise sti	Ei toden- näköise sti eikä epätode n- näköise sti	Joksee nkin epätode n- näköise sti	Erittäin epätode n- näköise sti	Yhteensä	Keskiarvo
Jos naapurustonne lapset olisivat luvatta pois koulusta ja maleksisivat kadulla, alueella asuvat ihmiset puuttuisivat asiaan	51	207	219	258	158	893	3,3
Jos nuorisoporukka maalaisi graffiteja seinään, alueella asuvat ihmiset puuttuisivat asiaan	255	373	106	125	33	892	2,22
Jos lapsi käyttäytyisi työkeästi aikuista kohtaan, alueella asuvat ihmiset huomauttaisivat lapselle asiasta	122	358	177	168	67	892	2,66
Jos talosi edustalla olisi tappelu tai jotakuta uhkailtaisiin, naapurisi menisivät väliin	137	314	205	161	73	890	2,68
Jos alueen lähikoulua oltaisiin lakkauttamassa, alueella asuvat ihmiset järjestäytyisivät koulun säilyttämisen puolesta	313	292	177	80	30	892	2,13
Yhteensä	878	1544	884	792	361	4459	2,6

6. Niin yksityiset henkilöt kuin kotitaloudetkin voivat joutua erilaisten omaisuusrikosten kohteeksi. Onko sinulle tai kotitaloutesi muille jäsenille sattunut asuinkunnassasi jokin seuraavista viimeisen 12 kuukauden aikana?

Vastaajien määrä: 892

	Kyllä	Ei	Yhteensä	Keskiarvo
Auto varastettu	15	870	885	1,98
Autosta varastettu tavaroita tai auton osia	76	808	884	1,91
Autoon kohdistunut ilkivaltaa tai se on vahingoittunut murtoyrityksessä	104	778	882	1,88
Moottoripyörä, skootteri tai mopo varastettu	49	831	880	1,94
Polkupyörä varastettu	258	630	888	1,71
Murto tai varkaus (myös yritys) vakituisesta asunnosta	54	832	886	1,94
Murto tai varkaus (myös yritys) vapaa-ajan asunnosta	30	852	882	1,97
Murto tai varkaus (myös yritys) varastotilasta, kellarista, vinttikomerosta ym.	113	772	885	1,87
Muuhun omaisuuteen kuin autoon kohdistunut vahingonteko	158	727	885	1,82

Yhteensä	857	7100	7957	1,89
----------	-----	------	------	------

7. Entä onko sinulle itsellesi sattunut asuinkunnassasi jokin seuraavista viimeisen 12 kuukauden aikana?

Vastaajien määrä: 893

	Kyllä	Ei	Yhteensä	Keskiarvo
Sinuun on kohdistunut sanallista häirintää (huutelu, kiroilu)	279	614	893	1,69
Sinua on uhkailtu väkivallalla	105	785	890	1,88
Olet joutunut pari- tai lähisuhdeväkivallan uhriksi (fyysinen)	21	868	889	1,98
Olet kokenut seksuaalista väkivaltaa (mm. raiskaus) tai seksuaalista ahdistelua	67	823	890	1,92
Olet joutunut ryöstön uhriksi (varkaus väkivaltaa tai sen uhkaa käyttäen)	13	877	890	1,99
Kodin ulkopuolella tapahtunut henkilökohtaisen omaisuuden, kuten lompakon, luottokortin tai matkapuhelimen varkaus	42	848	890	1,95
Sinua on syrjitty työsuhteessa tai työhönottotilanteessa ilman hyväksyttävää syytä kansalaisuuden, etnisen alkuperän, ihonvärin, sukupuolen, perhesuhteiden, sukupuolisen suuntautumisen tai muun vastaavan vuoksi	91	794	885	1,9
Yhteensä	618	5609	6227	1,9

8. Miten huolestunut olet siitä, että joudut seuraavien 12 kuukauden aikana alla mainittujen rikosten tai tapahtumien kohteeksi asuinkunnassasi/-kaupungissasi?

Vastaajien määrä: 896

	En ollenkaan huolestunut	Hieman huolestunut	Melko huolestunut	Erittäin huolestunut	Yhteensä	Keskiarvo
Omaisuuksiasi varastetaan	323	392	106	73	894	1,92
Omaisuuksiasi vahingoitetaan	312	391	129	62	894	1,93
Asuntoosi yritetään murtautua	504	290	59	40	893	1,59
Joudut liikenneonnettomuuden uhriksi	225	417	163	89	894	2,13
Joudut väkivallan tai väkivallalla uhkailun kohteeksi	429	329	93	44	895	1,72
Joudut seksuaalirikoksen (esim. raiskaus) uhriksi	581	210	57	47	895	1,52
Joudut seksuaalisen häirinnän kohteeksi	525	235	80	55	895	1,63
Joudut muunlaisen häirinnän kohteeksi	397	351	93	51	892	1,77
Sinulle kaupitellaan huumausaineita	634	165	56	40	895	1,44
Joudut petoksen uhriksi	559	240	52	43	894	1,53
Yhteensä	4489	3020	888	544	8941	1,72

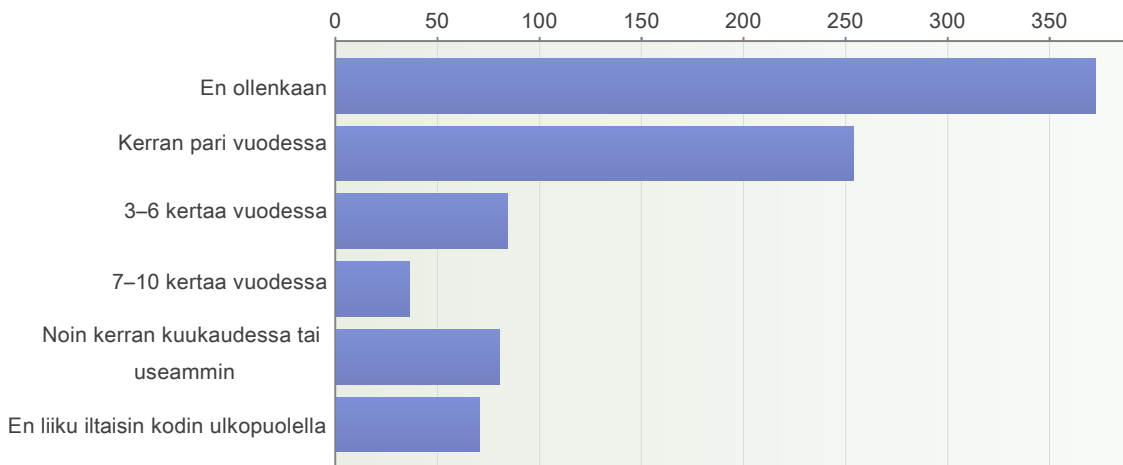
9. Miten huolestunut olet seuraavista asioista?

Vastaajien määrä: 896

	En ollenkaan huolestunut	Hieman huolestunut	Melko huolestunut	Erittäin huolestunut	Yhteensä	Keskiarvo
Maahanmuutto	269	278	160	187	894	2,3
Kansalaisten omatoiminen katupartiointi	317	279	165	131	892	2,12
Rasismi tai suvaitsemattomuus	198	287	218	190	893	2,45
Poliisin näkyvä valvonta	621	161	65	41	888	1,47
Ihmisten syrjäytyminen	65	241	322	265	893	2,88
Yhteensä	1470	1246	930	814	4460	2,24

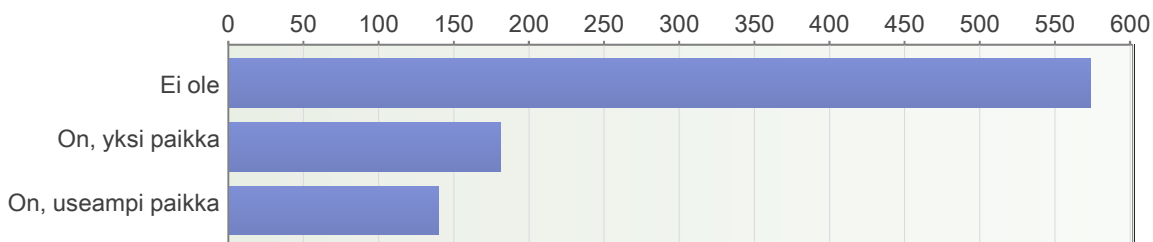
10. Oletko viimeisen 12 kuukauden aikana pelännyt joutuvasi väkivallan kohteeksi liikkuessasi iltaisin kodin ulkopuolella?

Vastaajien määrä: 895



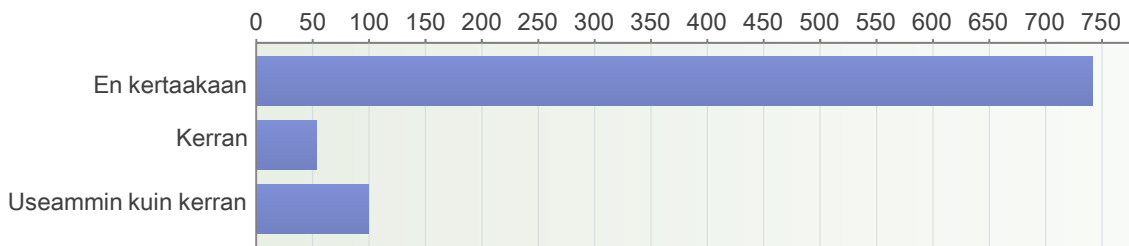
11. Onko kotisi lähistöllä, noin kilometrin säteellä, jokin alue jota vältät väkivallan uhan vuoksi?

Vastaajien määrä: 892



12. Oletko viimeisen 12 kuukauden aikana ajatellut muuttua pois nykyiseltä asuinalueeltasi rikollisuuden tai julkisella paikalla esiintyvän häiriökäyttäytymisen vuoksi?

Vastaajien määrä: 892



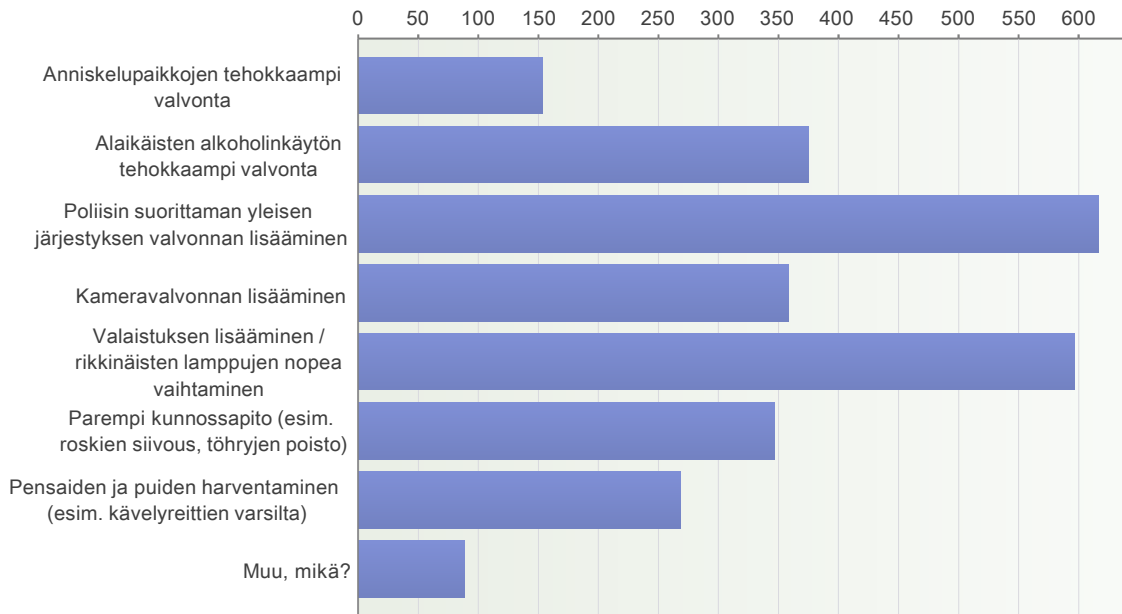
13. Kuinka suurena ongelmana pidät seuraavia asioita omalla asuinalueellasi?

Vastaajien määrä: 895

	Ei lainkaan ongelma	Ei suuri ongelma	Melko suuri ongelma	Suuri ongelma	Yhteensä	Keskiarvo
Julkisella paikalla räyhäävät tai juopuneet henkilöt	361	345	147	40	893	1,85
Kadulla maleksiva nuoriso	400	335	118	38	891	1,77
Ympäristön roskaisuus, epäsiisteys tai jätteet	300	366	171	55	892	1,98
Graffitit, töhryt ja muu omaisuuden tahallinen vahingoittaminen	428	349	86	28	891	1,68
Huumeiden myyjät tai käyttäjät	439	266	108	79	892	1,81
Äänekkäät naapurit tai äänekas juhliminen	443	328	88	35	894	1,68
Yhteensä	2371	1989	718	275	5353	1,79

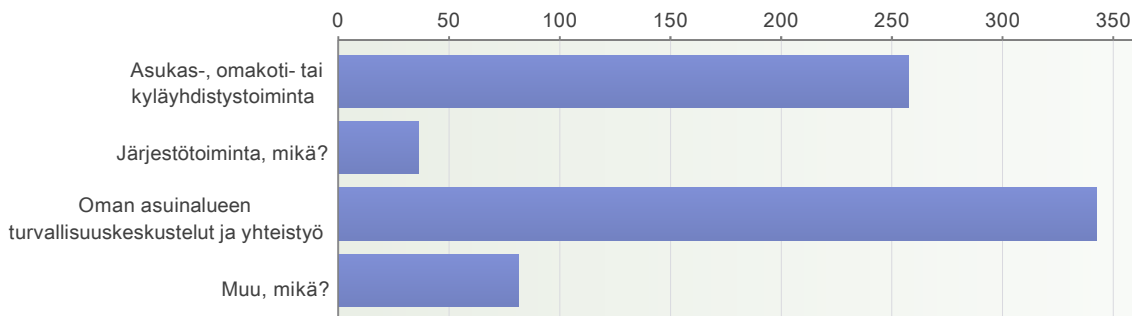
14. Mitkä olisivat mielestäsi toimivia ratkaisuja kuntasi tai asuinalueesi rikollisuus- ja häiriökäyttäytymisongelmiin?

Vastaajien määrä: 873



15. Millaisella toiminnalla haluat vaikuttaa omaan turvallisuuteesi?

Vastaajien määrä: 583



16. Käytätkö internetin markkinapaikkoja?

Vastaajien määrä: 886

	Päivittäi n	Muutam an kerran viikossa	Muutam an kerran kuukau dessa	Harvem min	En käytä	Yhteensä	Keskisarvo
tori.fi	29	68	136	419	224	876	3,85
huuto.net	6	5	46	215	580	852	4,59
nettimarkkina.com, Nettiauto.com	7	17	30	234	560	848	4,56
Facebook (kirpputorit, kauppapaikat ym.)	125	82	149	269	249	874	3,5
Muu, mikä tai mitkä?	6	3	4	36	323	372	4,79
Yhteensä	173	175	365	1173	1936	3822	4,26

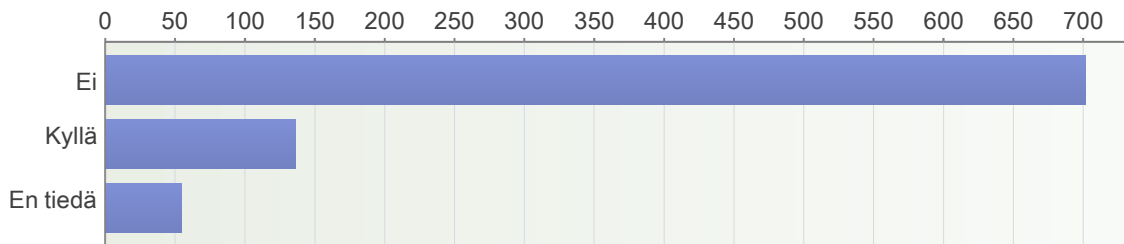
17. Oletko joutunut petoksen tai huijauksen uhriksi tai yrityksen kohteeksi viimeisten 12 kk aikana?

Vastaajien määrä: 887

	En ole	Olen joutunut uhriksi	Olen joutunut yrityksen kohteeksi	Yhteensä	Keskiarvo
Netin markkinapaikalla myyjänä	857	6	20	883	1,05
Netin markkinapaikalla ostajana	833	27	24	884	1,08
Verkkokaupassa: en ole saanut tilaamaani ja etukäteen maksamaani tuotetta. En ole saanut yritykseen enää yhteyttä.	851	14	16	881	1,05
Valelasku: minulle on lähetetty lasku tilauksesta tai palvelusta, jota en ole tilannut enkä saanut.	807	22	54	883	1,15
Tilausansa: näytekappaleen tai palvelun kokeilujakson tilatessani sitouduin tietämättäni pitkäkestoiseen maksulliseen tilaukseen.	763	64	56	883	1,2
Sijoituspetos: olen saanut sijoituspalveluja tarjoavan yhteydenoton tuntemattomalta henkilöltä, joka on saanut minut sijoittamaan rahaa esimerkiksi riskialttiisiin osakkeisiin.	841	3	40	884	1,09
Ns. nigerialaiskirjeet: minut on huijattu lähettämään rahaa ulkomaille lupaamalla suuri rahasumma, jonka saaminen on edellyttänyt minulta rahansiirtoa. (Esimerkiksi lotto- tai arpajaisvoitto.)	733	13	137	883	1,33
Tekaistu avunpyyntö: tuntematon ihminen on kertonut sähköpostiviestissä tai kirjeessä vaikeuksistaan ja pyytänyt lähettämään rahaa.	731	23	128	882	1,32
Olen joutunut netissä romanttisessa mielessä tapaamasi ihmisen huijaamaksi	842	10	26	878	1,07
Minulle on valheellisesti luvattu mahdollisuus tienata rahaa kotona tietokoneellani vähällä vaivalla. Tämän seurauksena olen menettänyt rahaa tai tietämättäni tilannut maksullisen palvelun.	814	5	62	881	1,15
Muu petos tai huijaus, mikä?	440	14	20	474	1,11
Yhteensä	8512	201	583	9296	1,15

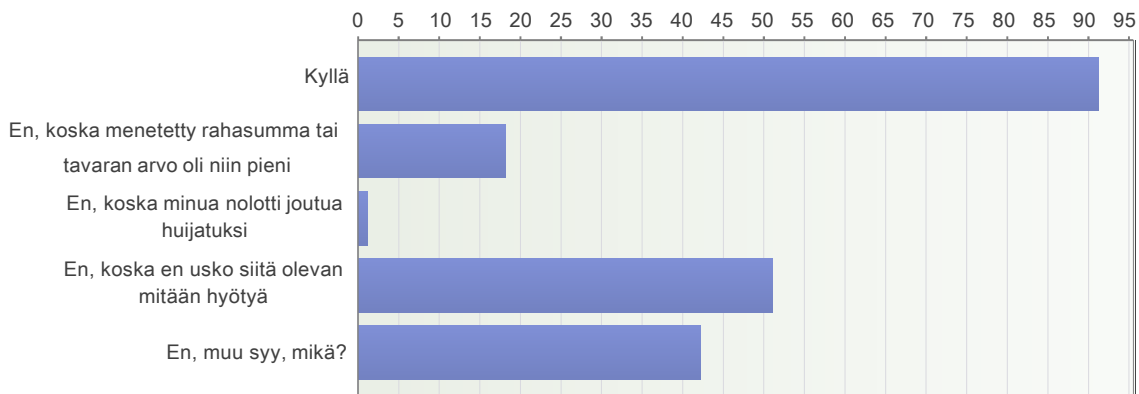
18. Identiteettivarkaus: Onko sinulta yritetty tiedustella henkilö-, tili- tai luottokorttitietoja?

Vastaajien määrä: 890



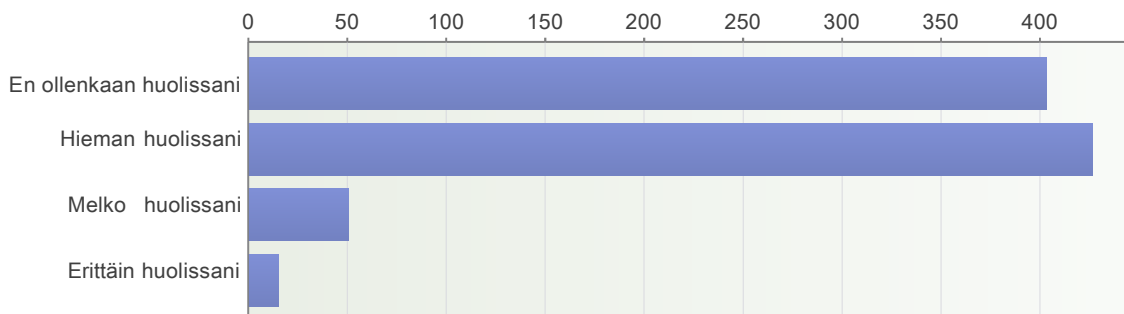
19. Jos epäilt tai tiesit joutuneesi petoksen uhriksi, teitkö siitä rikosilmoituksen poliisille?

Vastaajien määrä: 203



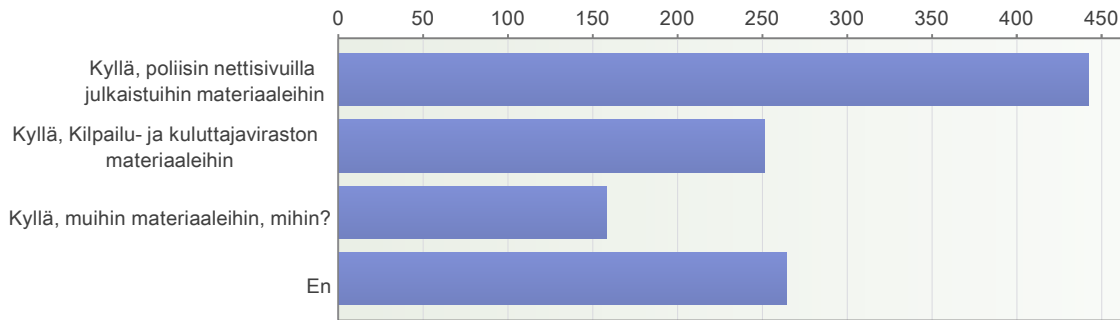
20. Miten huolissasi olet mahdollisuudesta joutua petoksen uhriksi tulevan 12 kk aikana?

Vastaajien määrä: 894



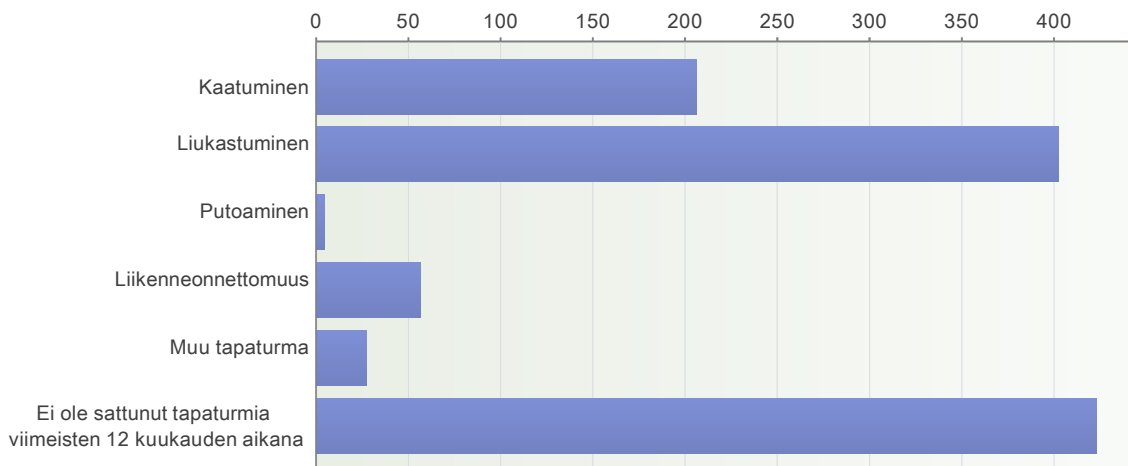
21. Oletko koskaan tutustunut petoksista ja huijauksista kertoviin ohjeisiin?

Vastaajien määrä: 880



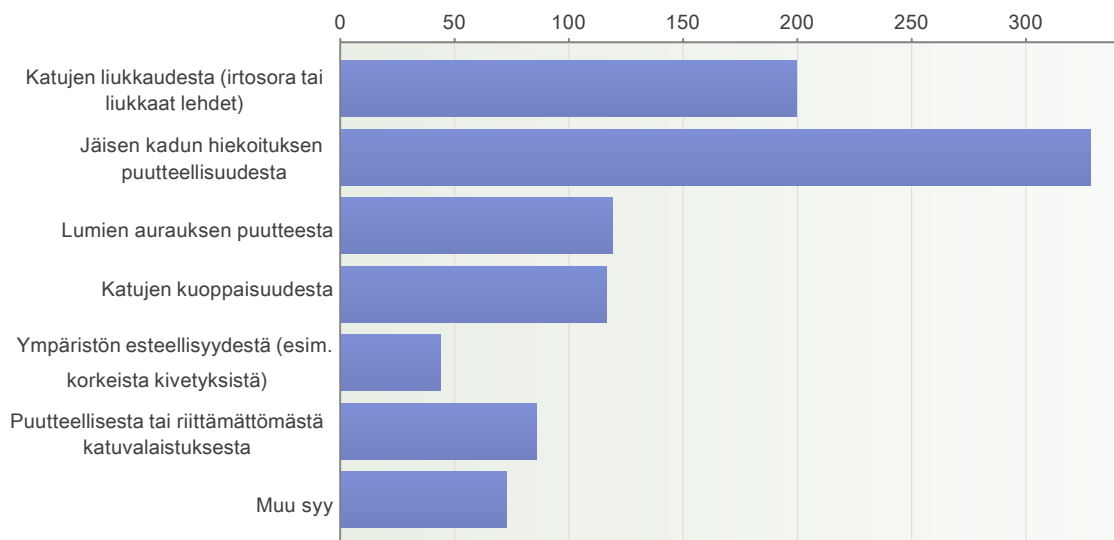
22. Onko sinulle sattunut asuinalueellasi jokin seuraavista tapaturmista viimeisten 12 kuukauden aikana?

Vastaajien määrä: 898



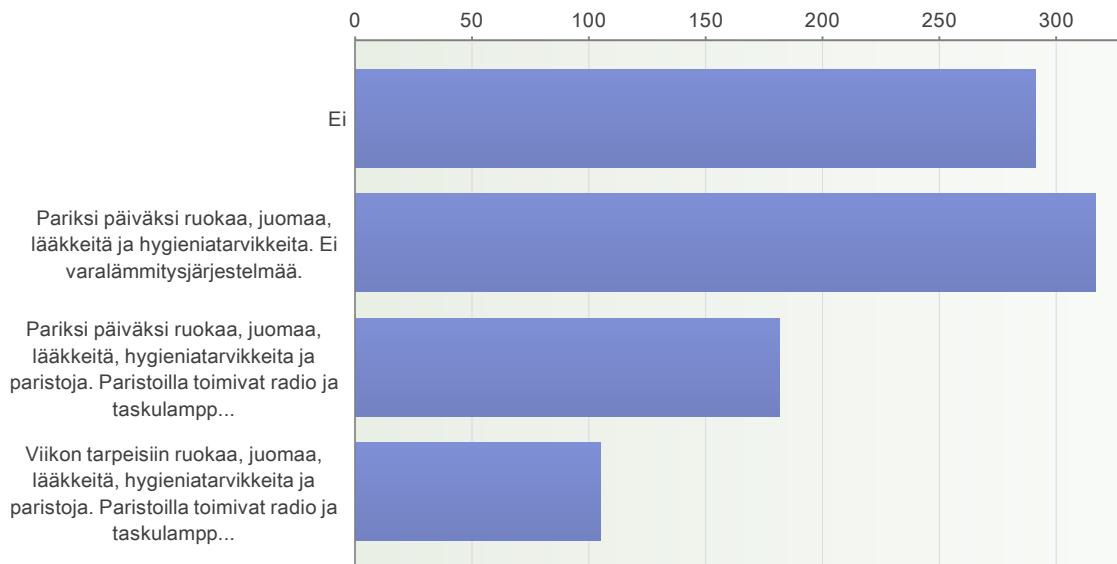
23. Johtuiko sinulle sattunut tapaturma mielestäsi?

Vastaajien määrä: 469



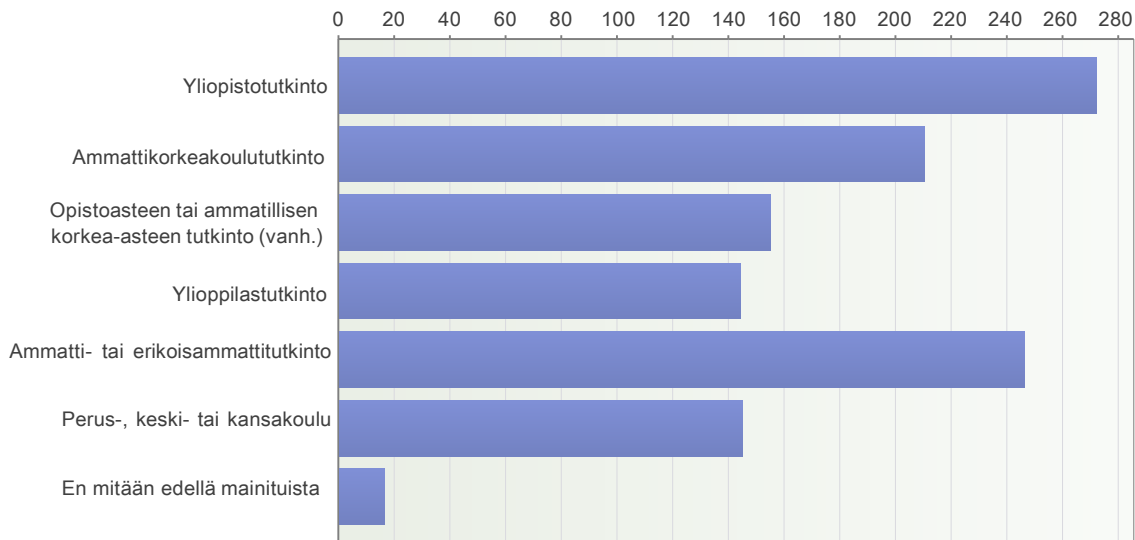
24. Onko kotitaloudessasi varauduttu yhteiskunnan häiriötilanteisiin, kuten pitkiin sähkö-, vesi ja lämmityskatkoihin?

Vastaajien määrä: 893



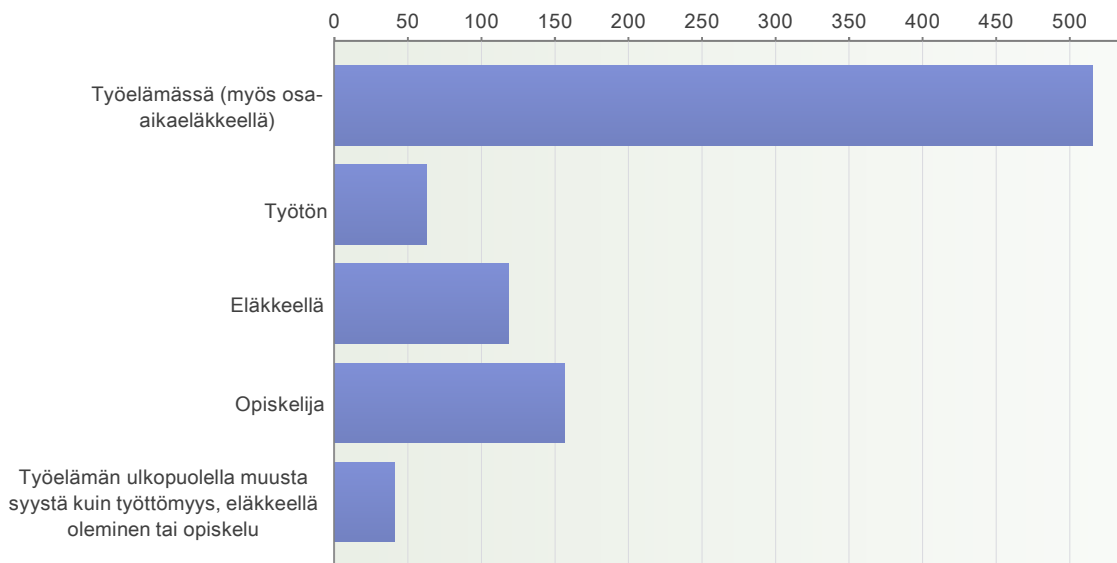
34. Mitä seuraavista tutkinnoista olet suorittanut tai parhaillaan suorittamassa?

Vastaajien määrä: 887



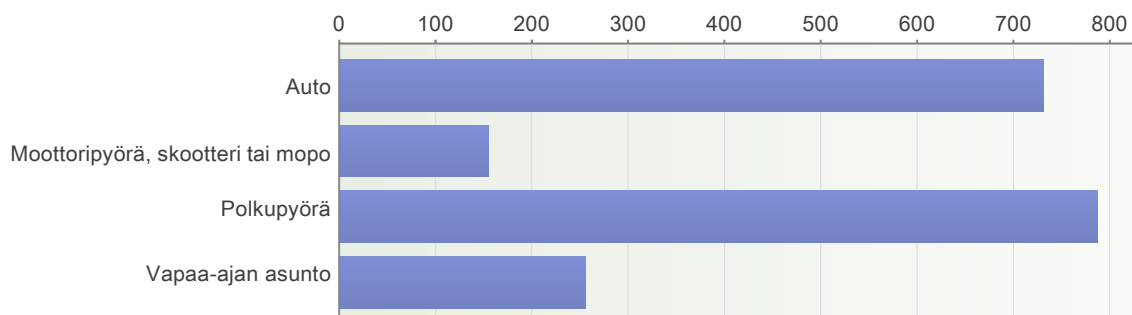
35. Mikä seuraavista sopii mielestäsi parhaiten kuvaamaan tämänhetkistä tilannettasi?

Vastaajien määrä: 890



36. Omistatko sinä tai joku kotitaloutesi jäsenistä, tai onko sinulla käytössäsi jokin seuraavista:

Vastaajien määrä: 874





Kiitos!

Kyselyn tulokset löytyvät kaupungin verkkosivuilta kohdasta
<http://www.rovaniemi.fi/fi/Palvelut/Turvallisuus-ja-jarjestys>